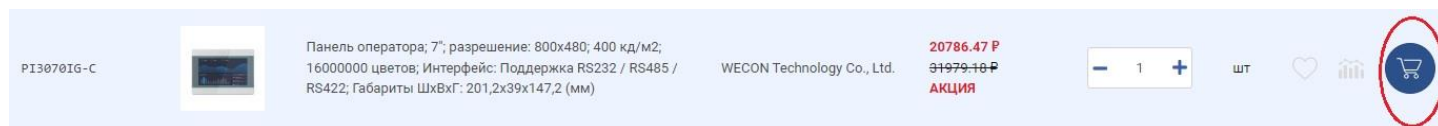


## Работа с корзиной на TEDI

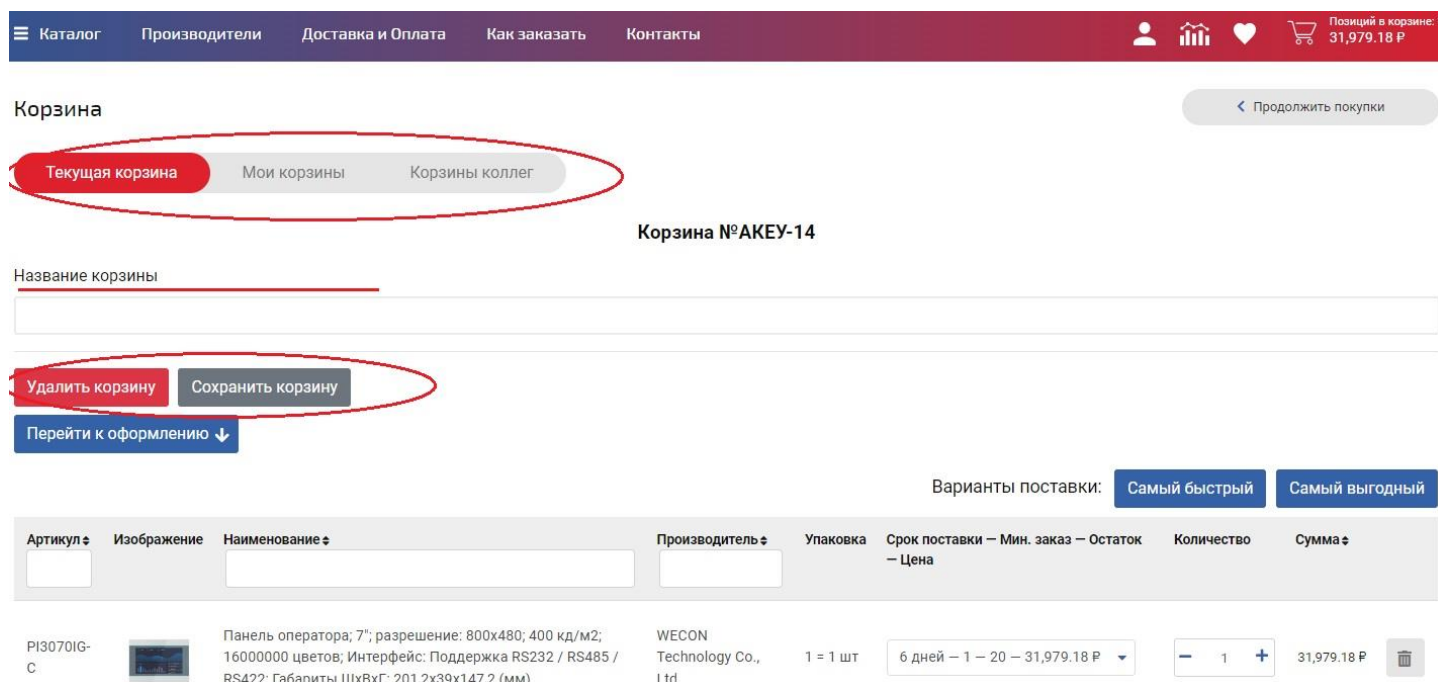
Корзина – предварительная подборка номенклатуры с актуальными вариантами поставки. После того, как товар найден, его нужно добавить в корзину через иконку «Корзина» и перейти в верхнем правом меню в саму корзину.




Система TEDI позволяет:

1. Создавать неограниченное количество корзин
2. Сохранять корзину и возвращаться к работе с ней в будущем
3. Копировать корзину (например, когда нужно повторить заказ, но с некоторыми изменениями)
4. Задавать корзинам различные наименования, понятные сотрудникам клиента (например по наименованию проекта и номеру спецификации и пр.)
5. Искать в списке корзину по номеру, дате или ключевым фразам в наименовании
6. Удалять ненужные корзины и оформлять заказ из корзины.

Интерфейс корзины позволяет просматривать текущую корзину, сохраненные корзины и корзины коллег (пользователей, которых зарегистрированный на TEDI заказчик добавил в качестве своих коллег к своему профилю и которые могут формировать корзины и заказывать товары от имени компании заказчика).



Артикул	Изображение	Наименование	Производитель	Упаковка	Срок поставки – Мин. заказ – Остаток – Цена	Количество	Сумма
PI3070IG-C		Панель оператора; 7"; разрешение: 800x480; 400 кд/м2; 16000000 цветов; Интерфейс: Поддержка RS232 / RS485 / RS422; Габариты ШxВxГ: 201,2x39x147,2 (мм)	WECON Technology Co., Ltd.	1 = 1 шт	6 дней – 1 – 20 – 31,979.18 P	1	31,979.18 P

**Режим «Текущая корзина»** – состав товаров текущей корзины. Здесь же доступна возможность выполнить действия с корзиной целиком: Удалить корзину, Задать наименование корзины, Сохранить корзину на будущее, Оформить товар.

**Режим «Мои корзины»** - в этом режиме пользователь видит список сохраненных корзинок и может выбрать любую из них для дальнейшей работы. Обратите внимание: Сразу после открытия работать с составом корзины – нельзя. Товары отображаются, но не редактируются!

Открытую корзину можно перевести в режим редактирования – для этого нужно нажать на кнопку «Редактировать корзину» или скопировать (нажать на кнопку «Скопировать эту корзину»). В случае копирования – система создаст новую корзину, переведет ее в режим редактирования и выведет ее состав в основное окно для того, чтобы с ней можно было работать.

После перевода открытой корзины в режим редактирования (нажать на кнопку «Редактировать корзину») – корзина станет текущей и ее состав станет доступен для редактирования с возможностями, описанными в разделе Режим «Текущая корзина»

Кнопка «Удаленные» отобразит удаленные корзины.

**Режим «Корзины коллег»** - отобразит корзины, которые были сформированы и сохранены другими пользователями портала TEDI, зарегистрированными на портале как пользователи текущего клиента. Если у текущего пользователя есть доступ – то он сможет работать с корзинами коллег, как со своими собственными, однако если доступа нет – то корзины будут не доступны.